

1 安全使用须知

前言

2 什么样的游戏？

3 游戏的开始方法

4 游戏的保存

游戏方法

5 关卡选择

6 关卡画面的说明

7 关卡的前进方法

8 马力欧的动作

9 马力欧的力量提升

10 物品


连接

11 瞬缘连接

致意

感谢您此次购买iQue 3DS专用软件《超级马力欧 3D乐园》。使用前请先仔细查看此“使用说明书”，并正确使用产品。

安全使用须知

使用此软件前，请选择HOME菜单的，确认“安全使用须知”内容。在这里记载着为您的健康和安​​全着想的重要内容。

另外，也请一并查看主机的使用说明书。

警 告

复制神游科技的游戏或软件均为违法行为，是被国内以及国外的著作权法严令禁止的。违反者将会受到严惩，敬请注意。另外，此警告并不妨碍您在著作权法上的私用权利。同时，此使用说明书受到国内以及国外著作权法的保护。

WARNING

Copying of any iQue software or manual is illegal and is strictly prohibited by copyright laws of China and any other countries as well as international laws. Please note that violators will be prosecuted. This warning does not interfere with your rights for personal use under copyright laws.

如果使用连接功能，您所输入的信息可能会被很多人看到。因此请勿使用那些可以追溯到个人的重要信息或让他人感到不愉快的语言等。

© 2011-2012 Nintendo

iQue商标持有人为神游科技
(中国) 有限公司。

Nintendo properties are
trademarks of Nintendo.

本软件使用DynaFont。DynaFont
是DynaComware Taiwan Inc.的注册
商标。

CTR-N-JREC-CHN

2 什么样的游戏？



《超级马力欧 3D乐园》是一款操控主人公马力欧的动作类游戏。使用跳或冲，在各种关卡中冒险。如果取得超级树叶，就会力量提升至狸猫马力欧！越过等待你的敌人和机关前进吧。

3 游戏的开始方法

启动游戏，从标题画面前进到选择文件的画面。

在初次启动游戏的时候，前进到标题画面前，可以进行瞬缘连接【→11】的设置。

初次游戏时

请选择“新游戏”的文件。



继续游戏时

被保存的文件会显示Mii，可以继续游戏。



查看文件信息

如果点触文件左边的 \square ，就可以查看文件信息，或是进行更改。



① 复制

复制文件。

② Mii信息

如果点触就可以更改显示在文件上的Mii。

※在这里选择的Mii会被用于瞬缘连接【→11】。

③ 删除

删除文件。

※请特别注意，删除了的数据将会无法复原。


删除所有保存数据

软件启动后，当iQue 3DS的标识显示消失后，紧跟着在标题画面显示期间，如果同时按住Ⓐ + Ⓑ + ⓧ + Ⓨ，就能删除所有的保存数据。

※请特别注意，删除了的数据将会无法复原。

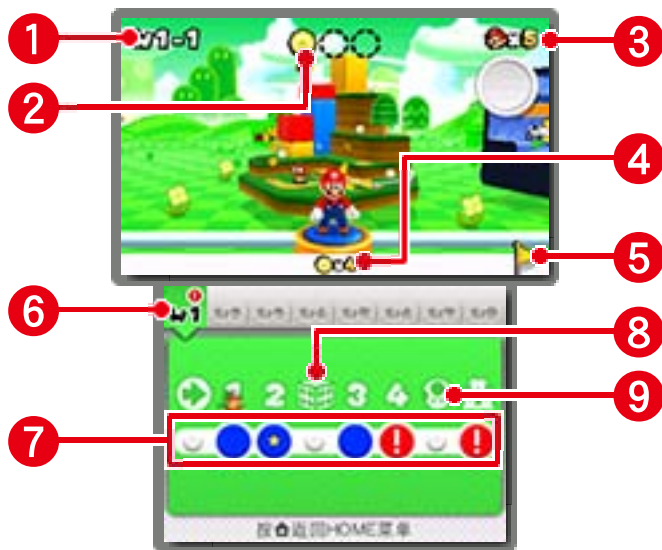
如果通过关卡，返回关卡选择画面，就会自动保存通关情况、收集到的金币和马力欧的剩余生命数等。

※关卡中途无法被保存。

※也可以在关卡选择画面里按 , 从暂停菜单里进行保存。

移动马力欧，选择要挑战的关卡。
按Ⓐ或Ⓑ进入关卡。

关卡选择画面的说明



① 当前的世界和关卡

② 星星奖章信息

在当前所在的关卡里得到的星星奖章的数量。每个关卡藏有3枚星星奖章。

③ 马力欧的剩余生命数

④ 持有的星星奖章总数

⑤ 黄金旗






通过关卡时，如果抓住终点旗杆的顶端，就会显示出来。

⑥ 世界键

访问过一次的世界可以点触并进行移动。


7 关卡键

可以直接点触关卡并进行移动。

- : 马力欧的当前所在地
- : 未通过的关卡
- : 已通过的关卡
- : 收集3枚星星奖章并通过的关卡
- : 无法进入的关卡


无法进入的关卡是指……

如果能收集到规定枚数的“星星奖章”，就可以进入。



8 神秘箱


在规定时间内打倒敌人，或是获得物品吧。



※通过瞬缘连接，可能会有神秘箱被送来。【→11】

9 奇诺比奥的家

可以得到礼物，
或是欣赏相册。



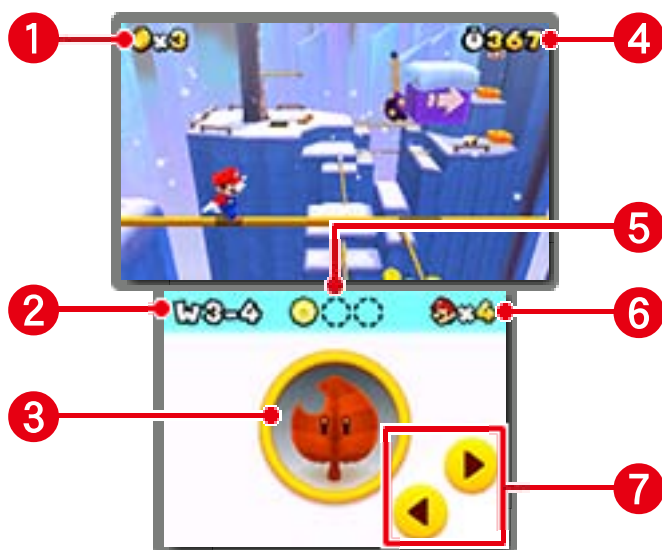
※可能其他Mii会送来礼物。【→11】

※相册的图像可以保存到SD卡。

※如果游戏结束，所有奇诺比奥的家将会复活。

暂停菜单

在关卡选择画面上按 **START** 会显示暂停菜单，可以进行保存并返回标题画面。



① 收集到的金币数量

② 当前的世界和关卡


③ 物品储备

④ 剩余时间

⑤ 星星奖章信息

⑥ 马力欧的剩余生命数

⑦ 视角操作面板

如果点触，就可以环视周围。
※也可以进行相同操作。

物品储备

多余的力量提升物品会显示在物品储备里，只能持有1个。




使用物品时，请点触物品储备。


※在持有物品的状态下，如果取得新的力量提升物品，就会替代原来的物品。


※当持有超级树叶或火之花等时，取得超级蘑菇，就会得到金币。

3D的切换

按 \square ，就可以切换关卡画面里所看到的3D影像（立体视觉）的样子。



：按 \square 是“推荐视图”。初始设置为此看到的樣子。

：按 \square 是“深度视图”。更容易觉得有纵深感。

操作马力欧，朝着关卡内的终点旗杆前进。



中点

如果在关卡中途触碰中点，当发生了失误时可以从那里重玩。




中点

※在迷你马力欧的状态时触碰中点，力量就会提升至马力欧。

通过关卡

如果抓住终点旗杆，则通过关卡。剩余时间将变化成金币，并返回关卡选择画面。



终点旗杆

※如果抓住终点旗杆的顶端，马力欧的剩余生命数会增加1个，并且在关卡选择画面里会显示黄金旗。

失误和游戏结束

在关卡里如果变成以下状态就算失误，马力欧的剩余生命数将减少1个。

- 在迷你马力欧的状态时受到伤害。
- 剩余时间变成0。
- 从悬崖等掉下来。

当剩余生命数为0时，如果发生了失误则游戏结束。如果游戏结束，剩余生命数会回到4，可以从最后保存的状态重玩。

暂停菜单

如果在关卡中按 **START**，就会显示暂停菜单，可以暂停游戏，或返回关卡选择画面。



基本动作

移动



冲



如果在冲的同时跳起来，就能跳得更高更远。

跳



下蹲



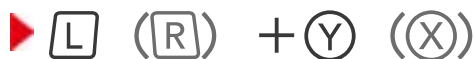
可以一边下蹲一边移动。

技巧

撞地



翻滚



远跳



翻滚远跳



蹲跳



侧空翻

- ▶ 在冲时○（反方向）
+ (B) (A)

在冲时，如果与前进方向反方向快速移动○并跳起来，则会侧空翻。

踢墙跳

- ▶ 贴着墙(B) (A)

其他

进入水管

- ▶ 站在水管上面(L) (R)

踢

- ▶ 触碰龟壳等

游泳

- ▶ 在水中(B) (A)

螺旋桨箱

- ▶ (B) (A)

如果长按可以飞得很高。



望远镜 / 大炮

改变方向时，
移动3DS主机或○。
望远镜按(L)、(R)缩小
放大，大炮按(B)
(A) 发射。



此款软件有一部分是通过移动3DS主机来玩的场面。玩之前，请确认周围有足够的空间，并双手平稳地握好主机进行游戏。

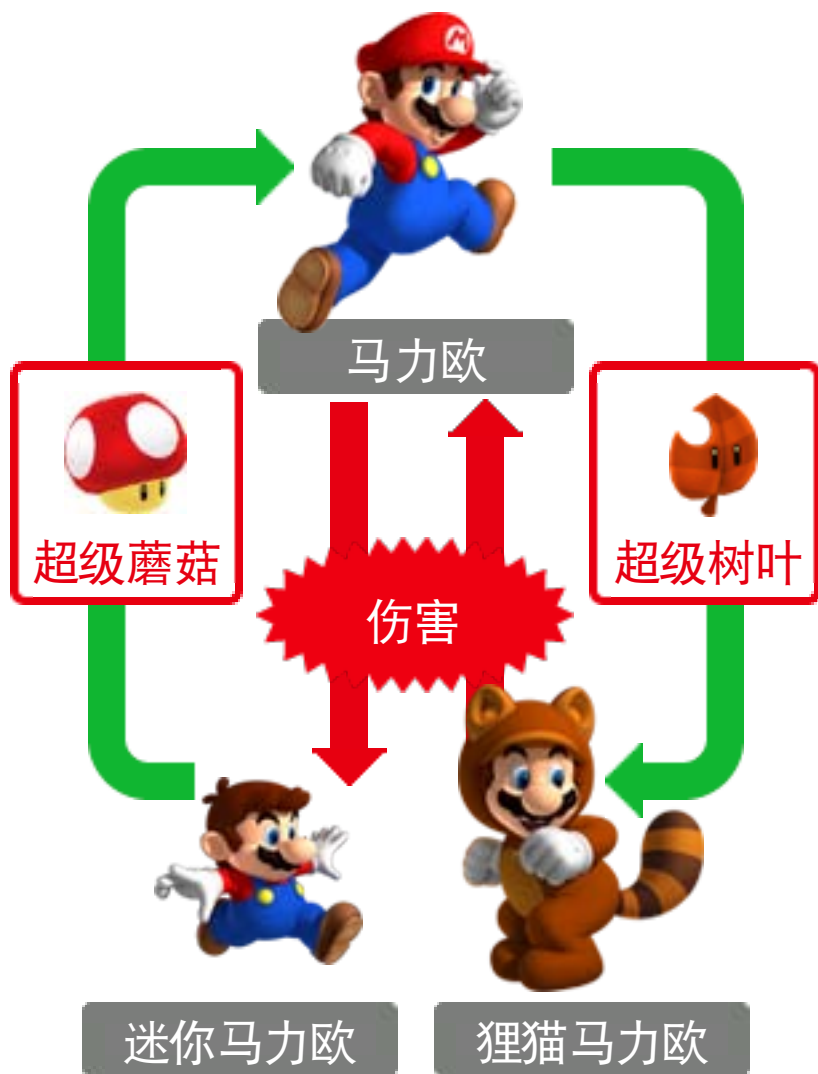
请不要进行剧烈的动作和操作，因为这可能会导致受伤或机器故障以及损坏周围的东西。

重启

如果同时按 **L** + **R** + **START**，就可以返回标题画面。

关于休眠模式

如果在游戏中合上主机，会进入休眠模式，可以减少充电电池的消耗。翻开主机后休眠模式就能被解除。



如果马力欧取得特定的物品，力量就会提升至拥有特别能力的形态。


火焰马力欧

如果取得🔥火之花，将会变身。按Ⓨ (ⓧ) 扔出火球。



狸猫马力欧

如果取得🍄超级树叶，将会变身。按Ⓨ (×) 甩动尾巴进行攻击，在空中按Ⓑ (Ⓐ) 将会慢慢落下。



无敌星



在一定时间内，马力欧变成无敌状态。

加命蘑菇



马力欧的剩余生命数增加1个。

金币



如果收集到100枚，马力欧的剩余生命数就会增加1个。

星星奖章



每个关卡里有3枚。可能在神秘箱里也会获得！？

+ 时钟



剩余时间增加。

协助砖块

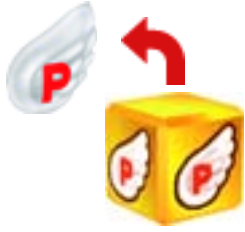
如果在相同地方发生好几次失误，就会出现“协助砖块”，只要撞击就会获得特别的物品。

无敌树叶



变身成不受时间限制的无敌狸猫马力欧。

啪嗒啪嗒翅膀



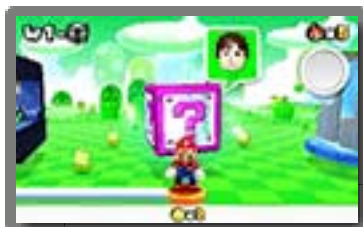
可以一下子移动到终点旗杆的附近。

通过瞬缘连接可以做的事

如果添加瞬缘连接，拿着主机到外面走路，就可以和其他玩家们做以下的事情。

交换神秘箱

持有《超级马力欧 3D乐园》的玩家之间如果瞬缘，就能互相交换最后玩的神秘箱【→5】。



- ※通过瞬缘连接得到的神秘箱里有可能会获得星星奖章。
- ※被交换的神秘箱，只会在关卡选择画面上有。
- ※如果创建有多个保存文件，则只最后玩的文件信息会被交换。

得到物品

添加瞬缘连接后，如果在其他软件的连接游戏等里和Mii相遇，就可能在奇诺比奥的家【→5】里得到礼物。





※如果多次和相同的Mii相遇，就会得到更好的礼物。

※需要在主机内置软件“瞬缘Mii广场”的设置里，将“Mii的邀请”的项目设置成“要！”。详情请查看“瞬缘Mii广场”的电子说明书。




开始瞬缘连接

如果没有添加瞬缘连接，标题画面上会出现.

请点触, 按照画面的指示添加瞬缘连接。



退出瞬缘连接

瞬缘连接可以从主机设置的“数据管理”里的“瞬缘连接管理”中退出。

如果设置iQue 3DS主机的“监护人实施的使用限制”，就可以限制和其他用户的瞬缘连接。

※关于“监护人实施的使用限制”的设置方法，请查看iQue 3DS主机的使用说明书。